

DG360° Data Assessment

Anonymisiertes Beispiel eines Berichts
erstellt durch DataGovernance Technologies Ltd
Kontakt: info@datagovernance.tech oder 043 322 49 00



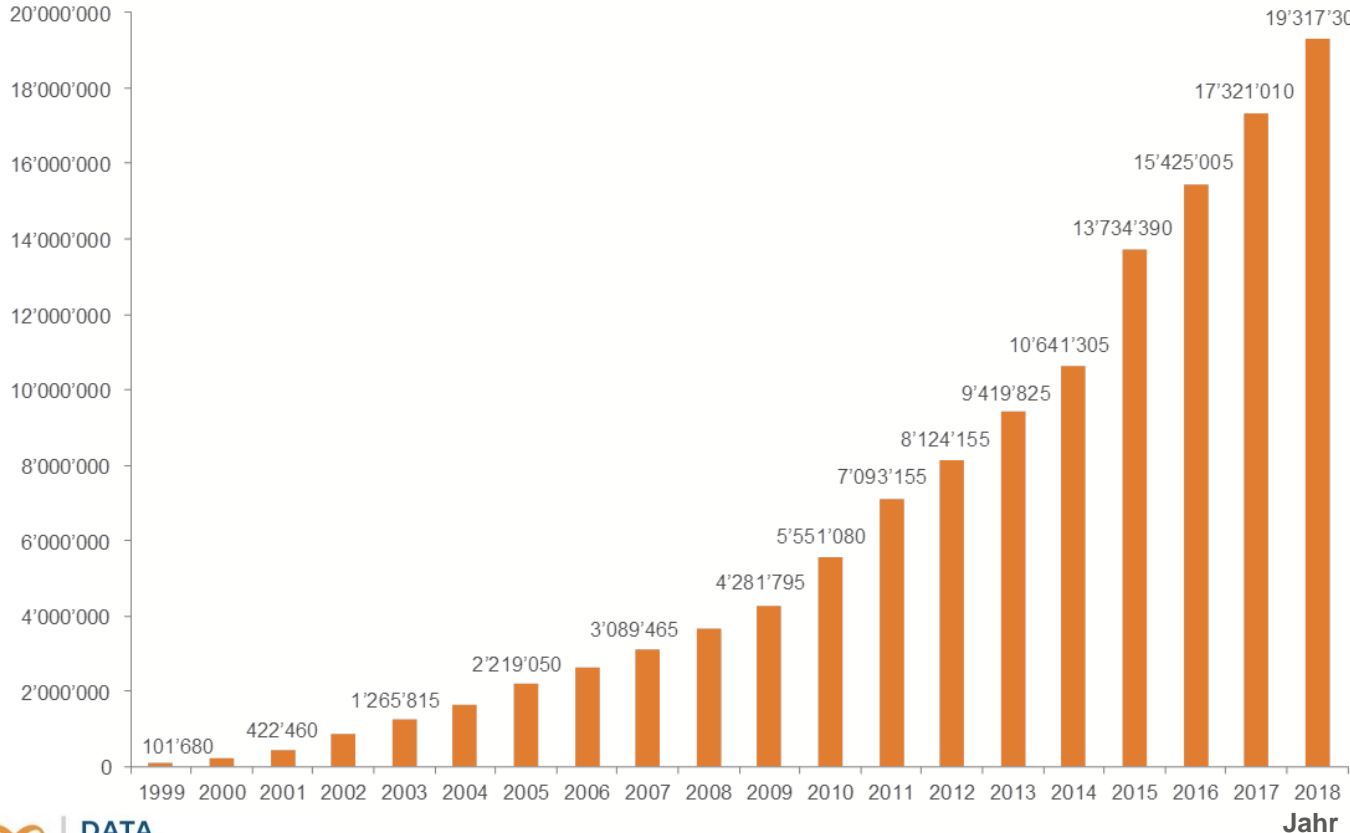
Übersicht Daten-Analyse

Datenobjekte pro Abteilung	Entwick- lung	Finanz	Geschäfts- leitung	Verkauf / Marketing	Betrieb	Personal	Informatik	Kein Owner	Total
Total Daten in GByte	5'818	891	1'090	2'512	9'665	1'785	3'461	1'906	27'128
Total Ordner	254'360	70'885	52'195	121'815	609'705	198'085	459'905	298'575	2'065'525
Total Files	3'540'765	819'480	437'300	1'139'940	4'028'015	793'110	4'732'455	1'760'710	17'251'775
Objekte ohne Inhalt									
Leere Ordner	14'440	6'735	2'870	5'580	110'805	55'395	119'245	68'845	383'915
Leere Files	13'360	565	230	13'295	26'080	390	54'815	34'810	143'545
Redundante Daten									
Duplicates in GByte	1'745	189	325	524	2'390	358	1'335	666	7'532
Duplicate in %	30.0%	21.2%	29.8%	20.9%	24.7%	20.1%	38.6%	34.9%	27.8%
Files mit Hyperlinks									
Total Files	70'815	32'779	91'195	40'280	104'114	23'793	104'114	26'411	493'501
Gültige Links	23'583	14'371	14'221	51'307	15'188	17'352	43'322	8'322	187'666
Ungültige Links	55'318	23'733	23'311	46'722	31'237	9'313	81'315	8'322	279'271



Datenwachstum der Datenobjekte

Data Objects Count

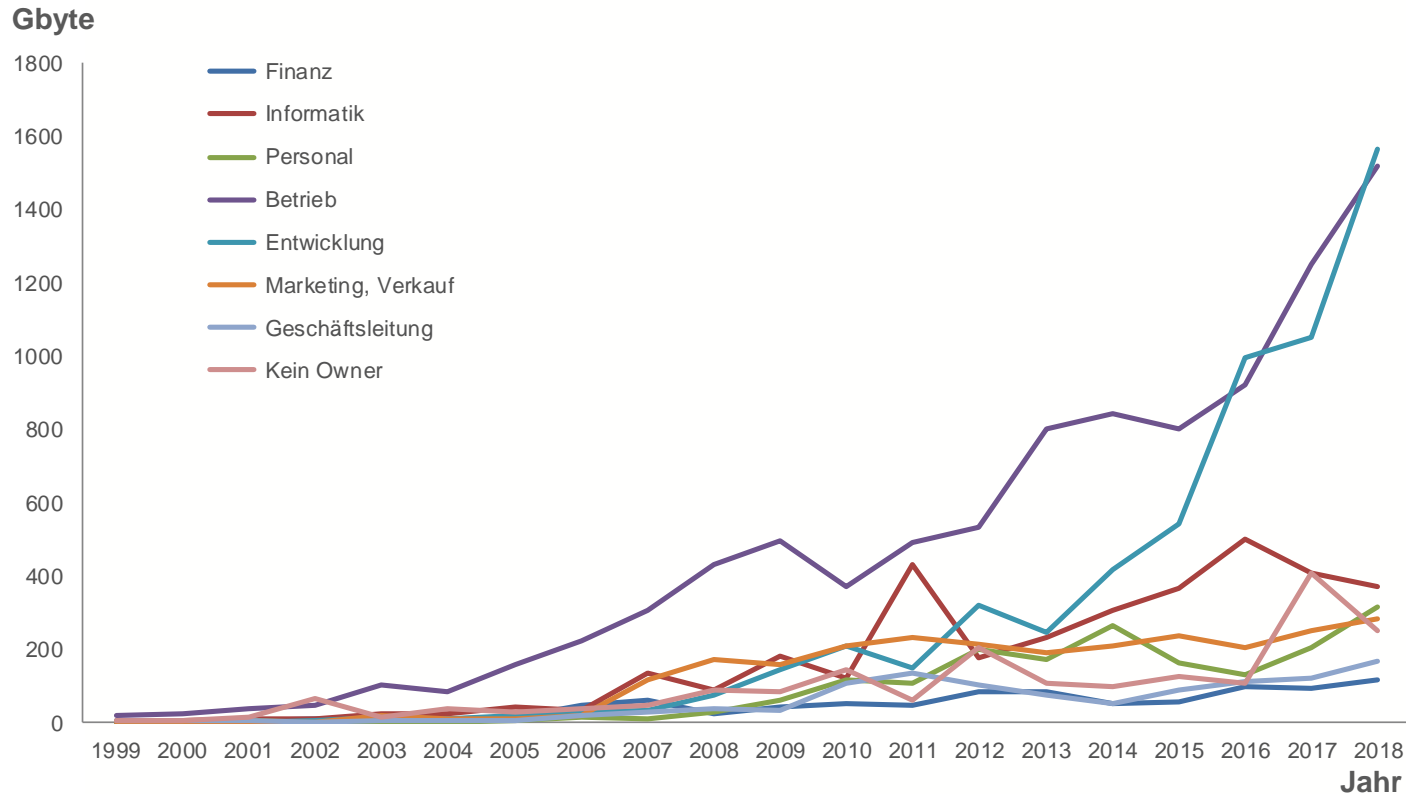


Die Anzahl Datenobjekte (Ordner, Files) ist in den letzten 10 Jahren im Durchschnitt um 16.3% pro Jahr gewachsen.

In dieser Zeit hat sich die Datenmenge um mehr als das 4-fache erhöht.

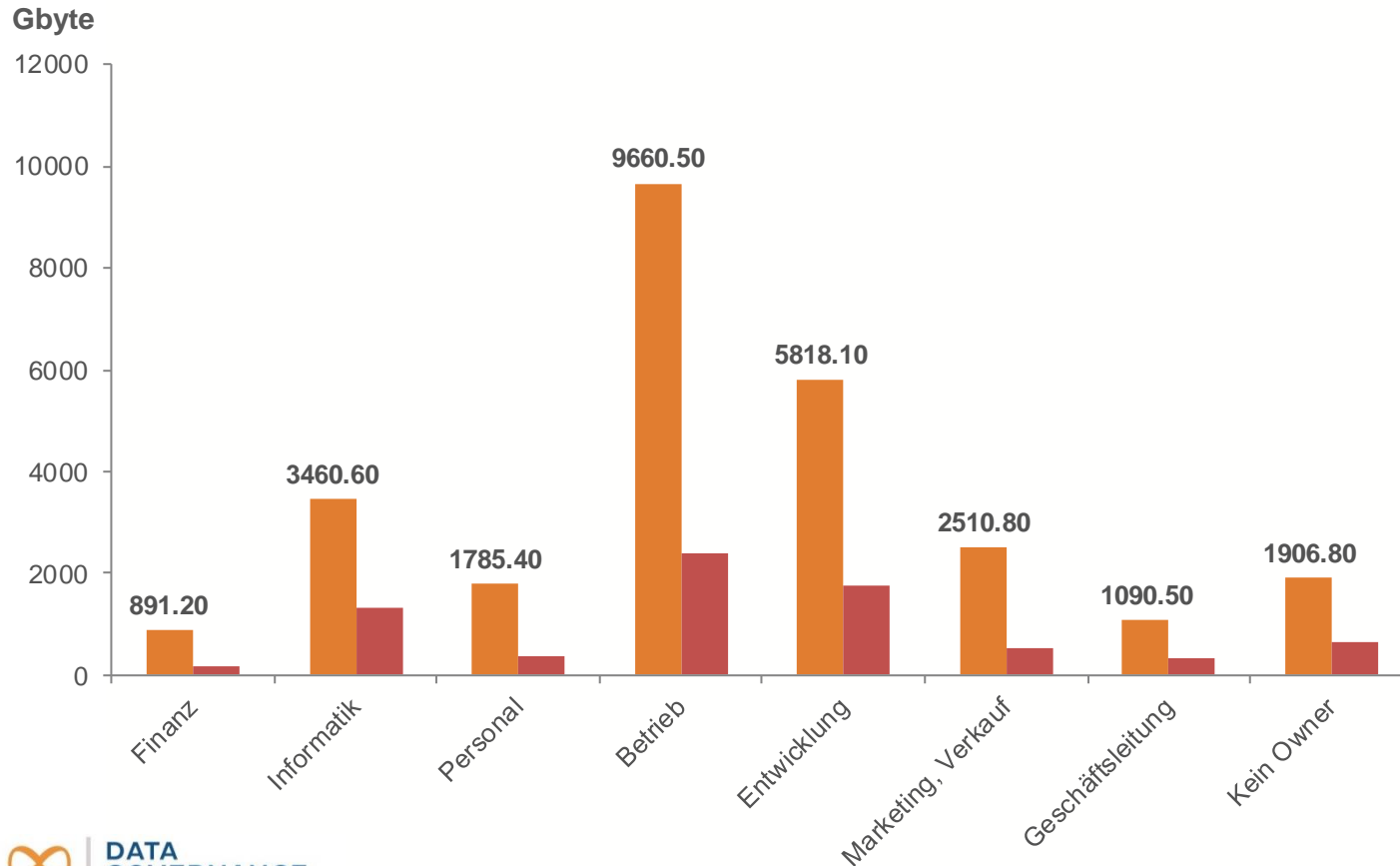


Neuer Speicherbedarf pro Abteilung und Jahr



Verantwortlich für das Datenwachstum sind die Abteilungen Entwicklung und Betrieb.

Verhältnis redundante Daten zum Total



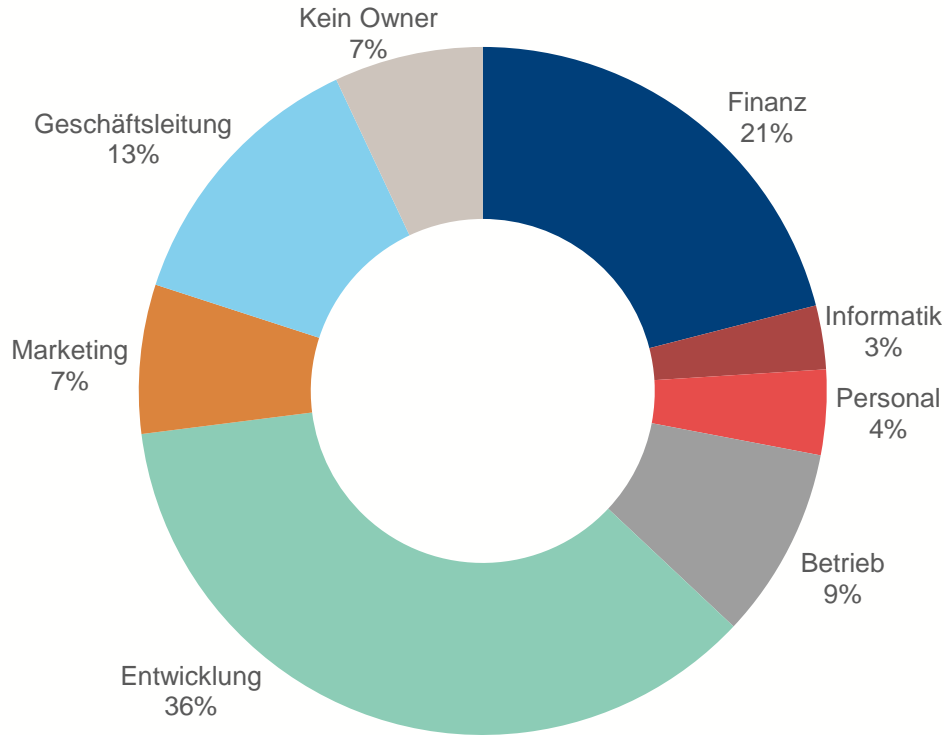
Total redundante Daten (inkl. Originale) sind 7'532 Gbyte. Dies entspricht 27.8% von allen Daten.

Viele Dateien sind mehrfach vorhanden (bis zu 131 mal!).

Das Reduktions-Potential beläuft sich auf 4'730 Gbyte.



Identifikation Data Owner auf «Projekt-Ablage»



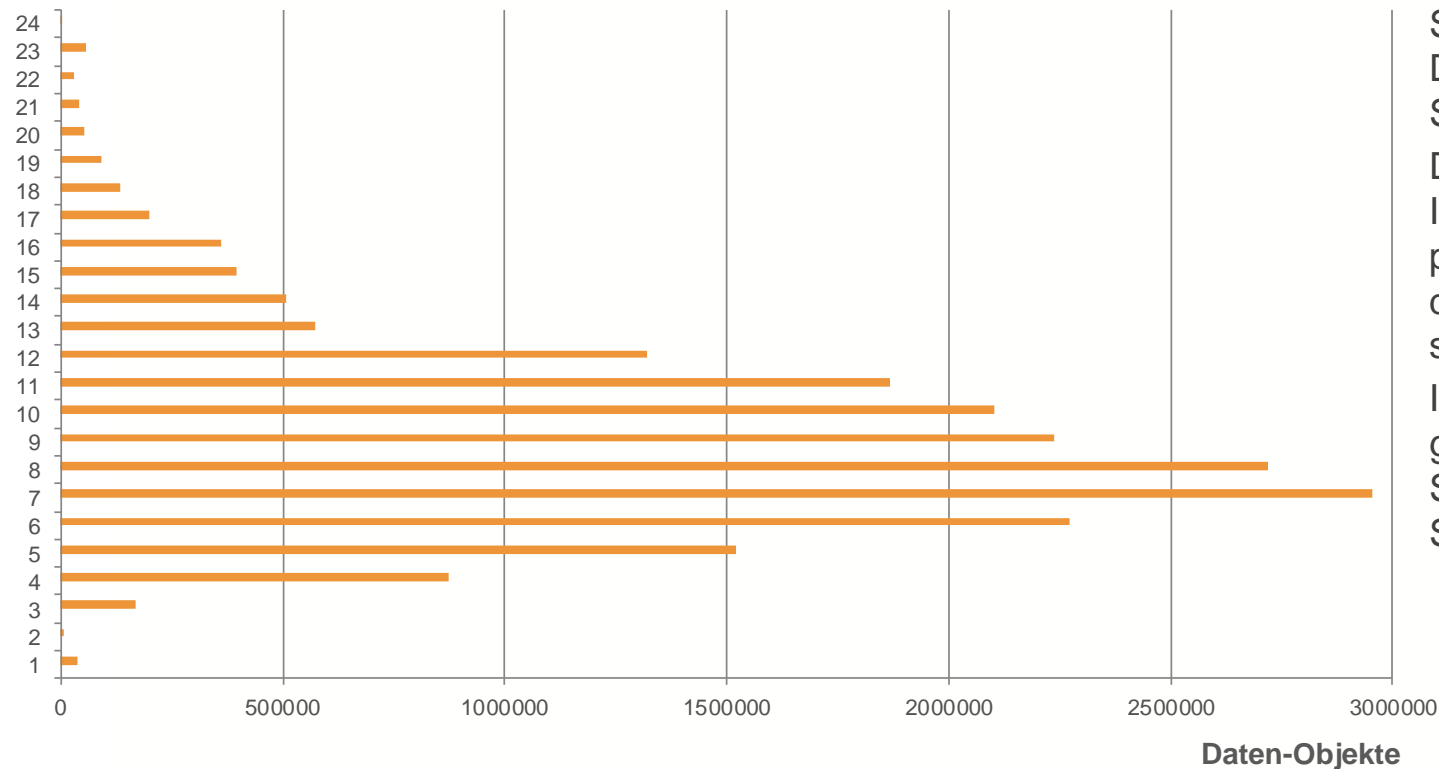
35% der Datenobjekte und 42% der Datenmenge liegen auf der Projekt-Ablage.

Der grösste Teil wird von der Abteilung Entwicklung belegt.

7% der Daten können nicht direkt zugewiesen werden.

Analyse Ablage-Struktur

Ordner-Stufe



Es gibt bis zu 24 Ordner-Stufen. Die meisten Dateien liegen zwischen Stufe 5-12.

Das Auffinden von Informationen ohne professionelle Suchtools dürfte für die Benutzer schwierig sein.

Im Hinblick auf die geplante Migration auf SharePoint muss die Struktur bereinigt werden.

Nehmen Sie Kontakt mit uns auf für mehr Informationen

DataGovernance Technologies Ltd

Telefon 043 322 49 00

Email info@datagovernance.tech

